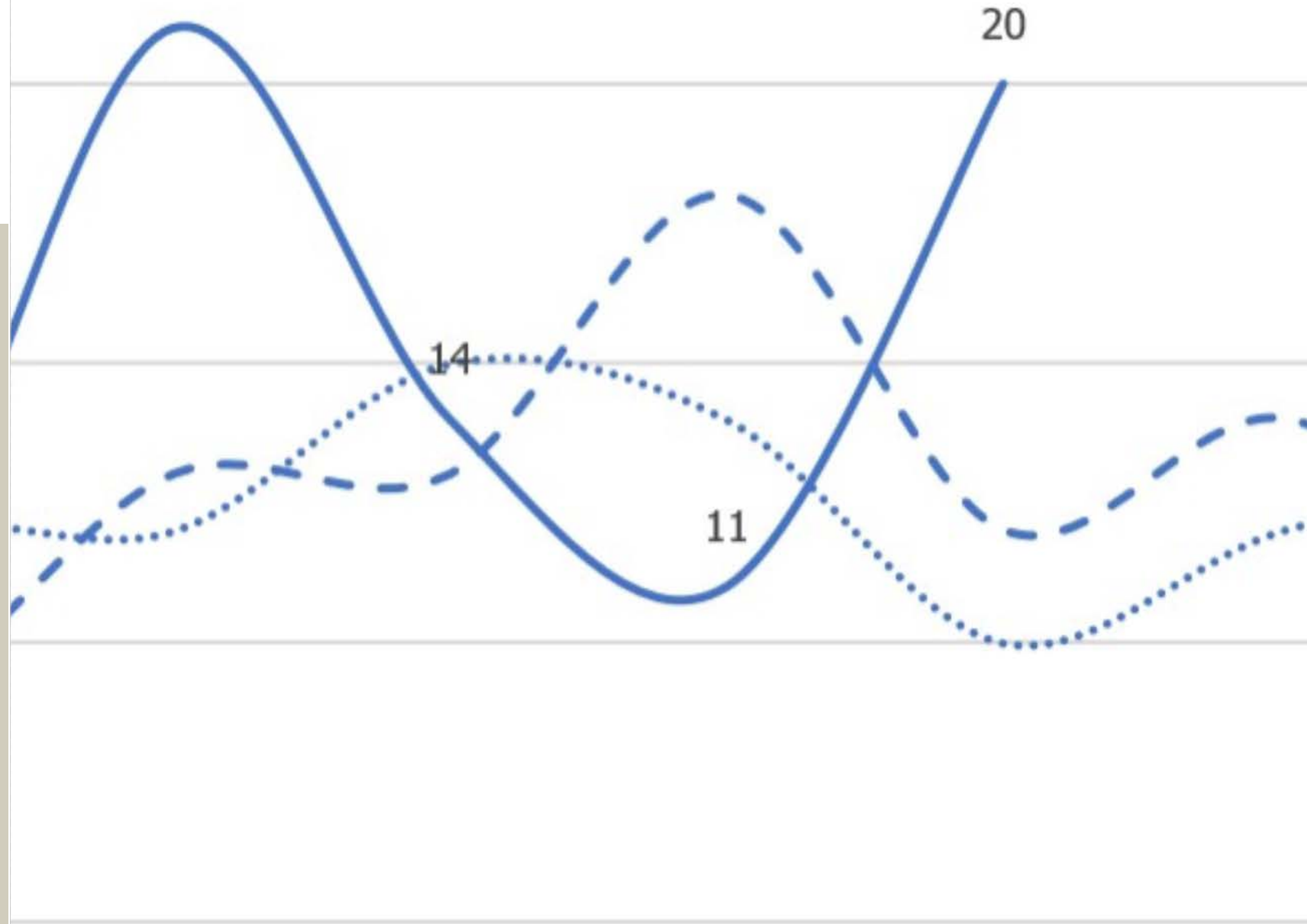


T2 2024

Indicateurs du don d'organes et de la transplantation d'organes en Suisse

8 juillet 2024

Berne





Indicateurs T2 2024 : l'essentiel en bref

- 48 personnes décédées ont fait don de leurs organes au cours du deuxième trimestre 2024. Ce sont 9 personnes de plus (+23 %) comparé au premier trimestre 2024. Parmi les 48 personnes décédées, 22 (46 %) étaient en état de mort cérébrale après un arrêt cardio-vasculaire. Au cours des 12 derniers mois, 187 personnes décédées ont fait don de leurs organes. Par rapport à l'année record 2023, la tendance est jusqu'à présent à nouveau à la baisse en 2024. *Page 4*
- Au deuxième trimestre 2024, 152 organes de donneurs décédés ont été transplantés. Cela représente 48 organes de plus (+46 %) qu'au premier trimestre 2024. *Page 5*
- Au total, 1354 patients attendaient au moins un organe à la fin du deuxième trimestre 2024. Ce sont 20 personnes de moins (-1.5 %) comparé à la fin du premier trimestre 2024. *Page 9*



Personnes signalées pour un don d'organes post-mortem

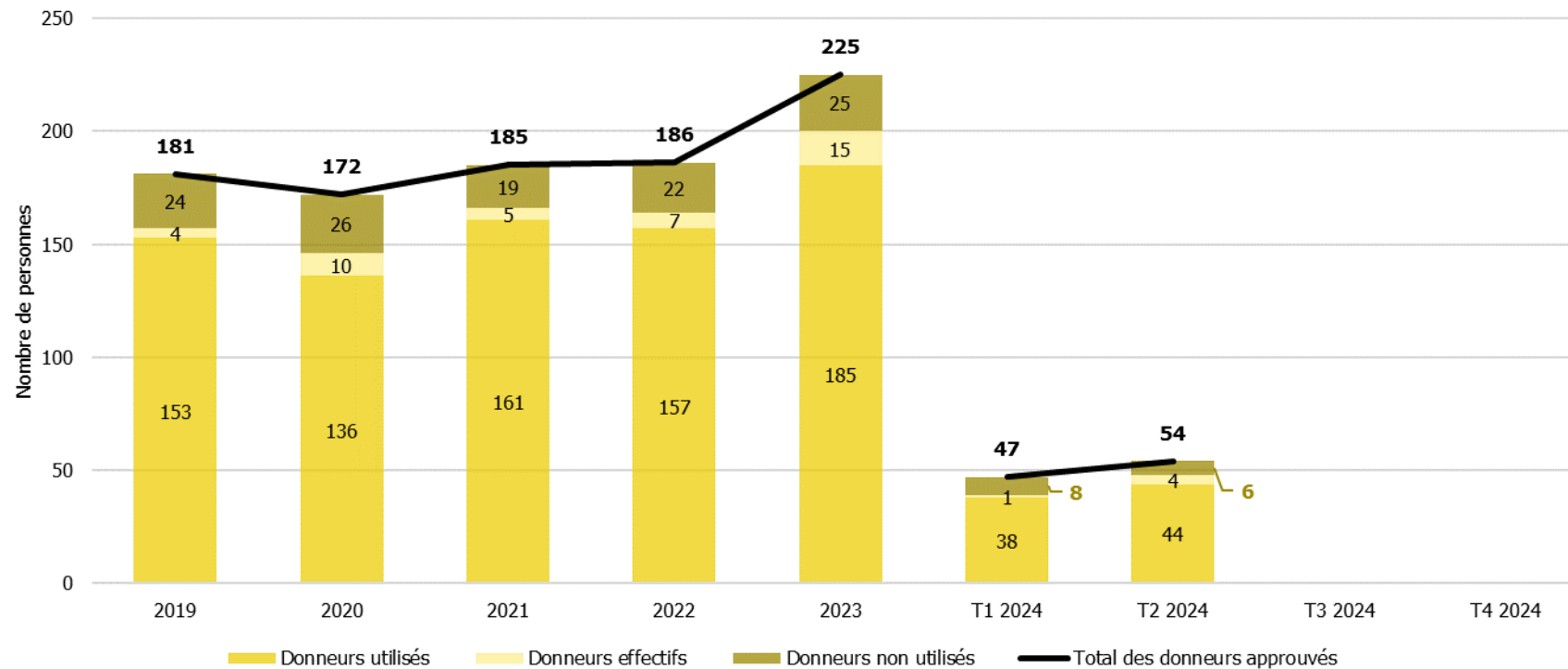


Figure 1: Nombre de personnes signalées à Swisstransplant et évaluées pour un possible don d'organes après le décès. Une personne décédée est considérée comme « utilisée » si au moins l'un de ses organes a pu être transplanté. Une personne est considérée comme « non utilisée » si elle a été qualifiée médicalement pour un don d'organes et qu'elle a donné son consentement au don d'organes, mais qu'aucune intervention chirurgicale n'a eu lieu pour prélever des organes à des fins de transplantation. Un « donneur effectif » est une personne décédée qui a été qualifiée médicalement pour un don d'organes, a donné son consentement au don et a subi une intervention chirurgicale en ce sens, mais dont aucun organe n'a pu être transplanté. DBD : don en état de mort cérébrale, DCD : don en état de mort cérébrale après un arrêt cardio-circulatoire.



Donneurs décédés en Suisse

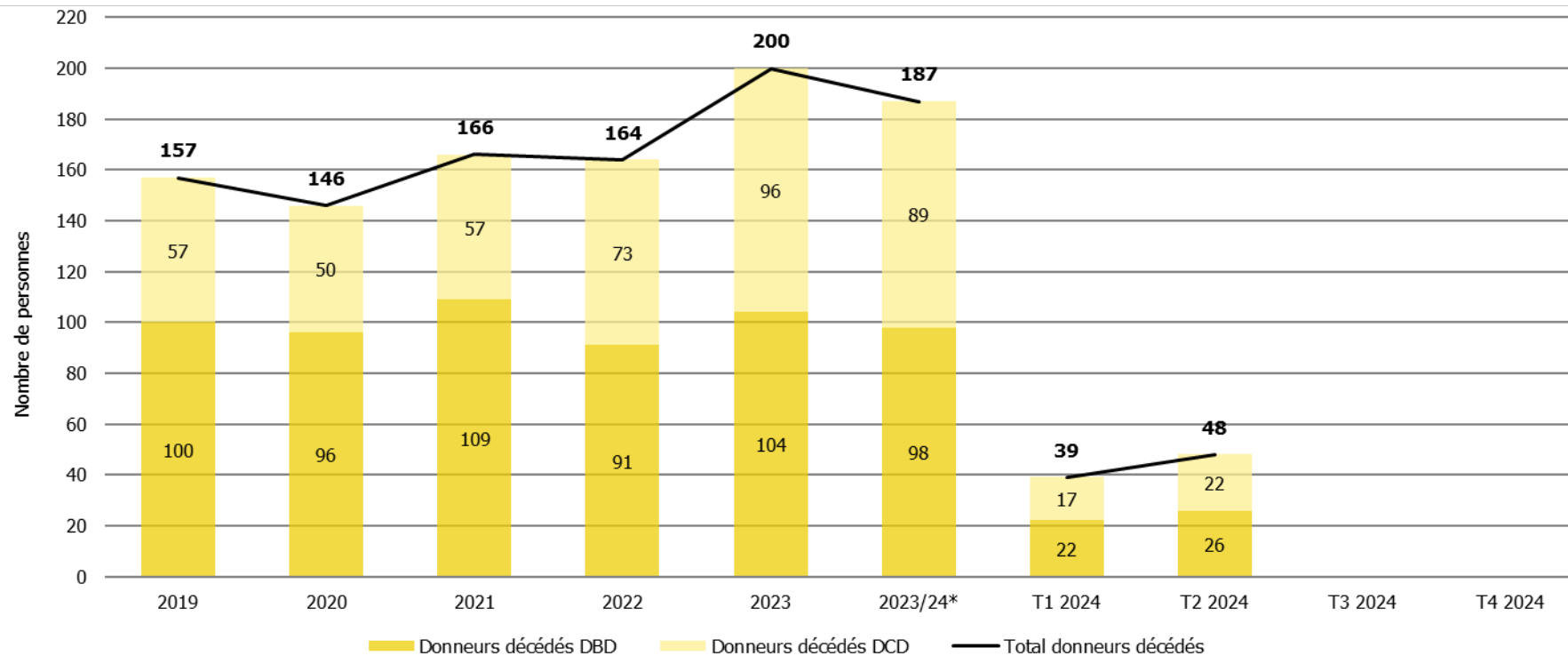


Figure 2: Nombre de donneurs décédés en Suisse. DBD: don en état de mort cérébrale, DCD: don en état de mort cérébrale après un arrêt cardio-circulatoire. Un donneur est défini comme toute personne ayant subi une intervention chirurgicale pour prélever des organes à des fins de transplantation.

* Les 12 derniers mois



Organes transplantés en Suisse

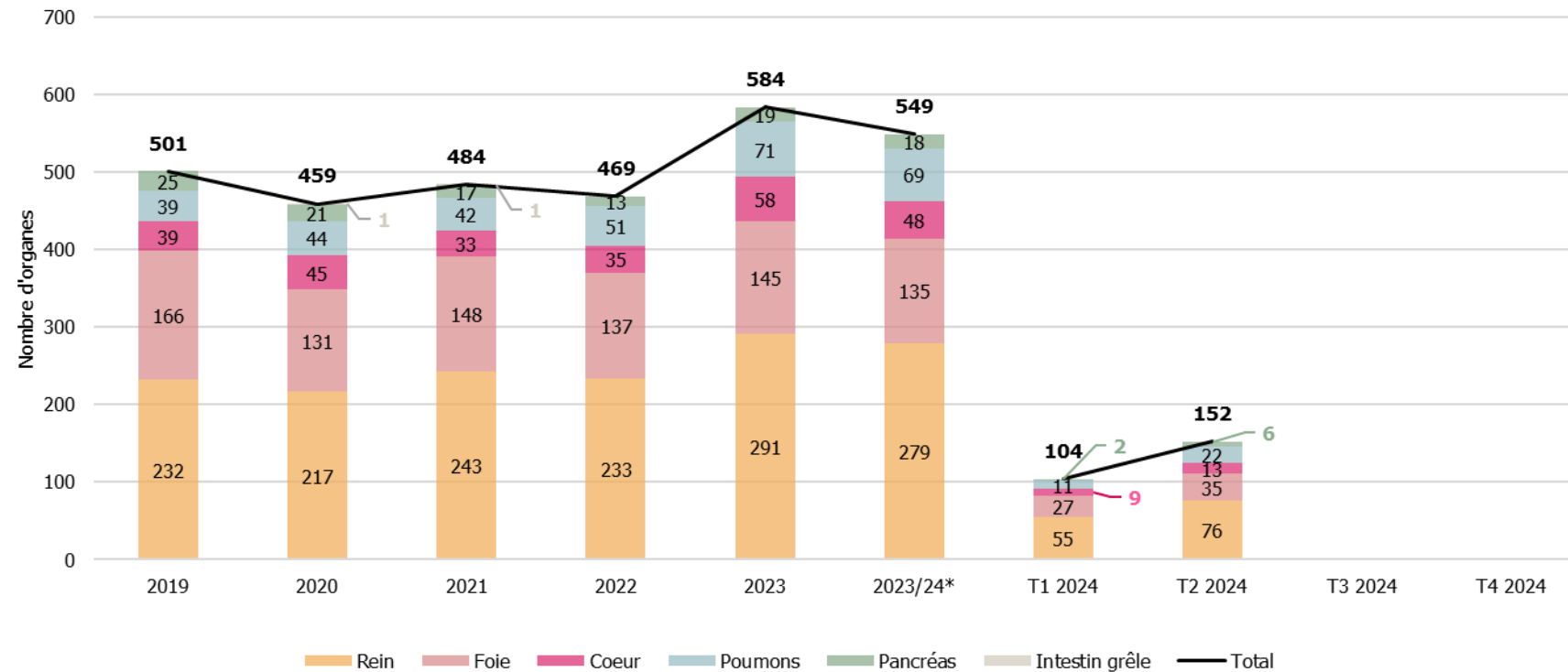


Figure 3: Organes transplantés en Suisse de donneurs décédés (incluant les organes importés de l'étranger), total et par organe.
* Les 12 derniers mois



Organes importés de l'étranger

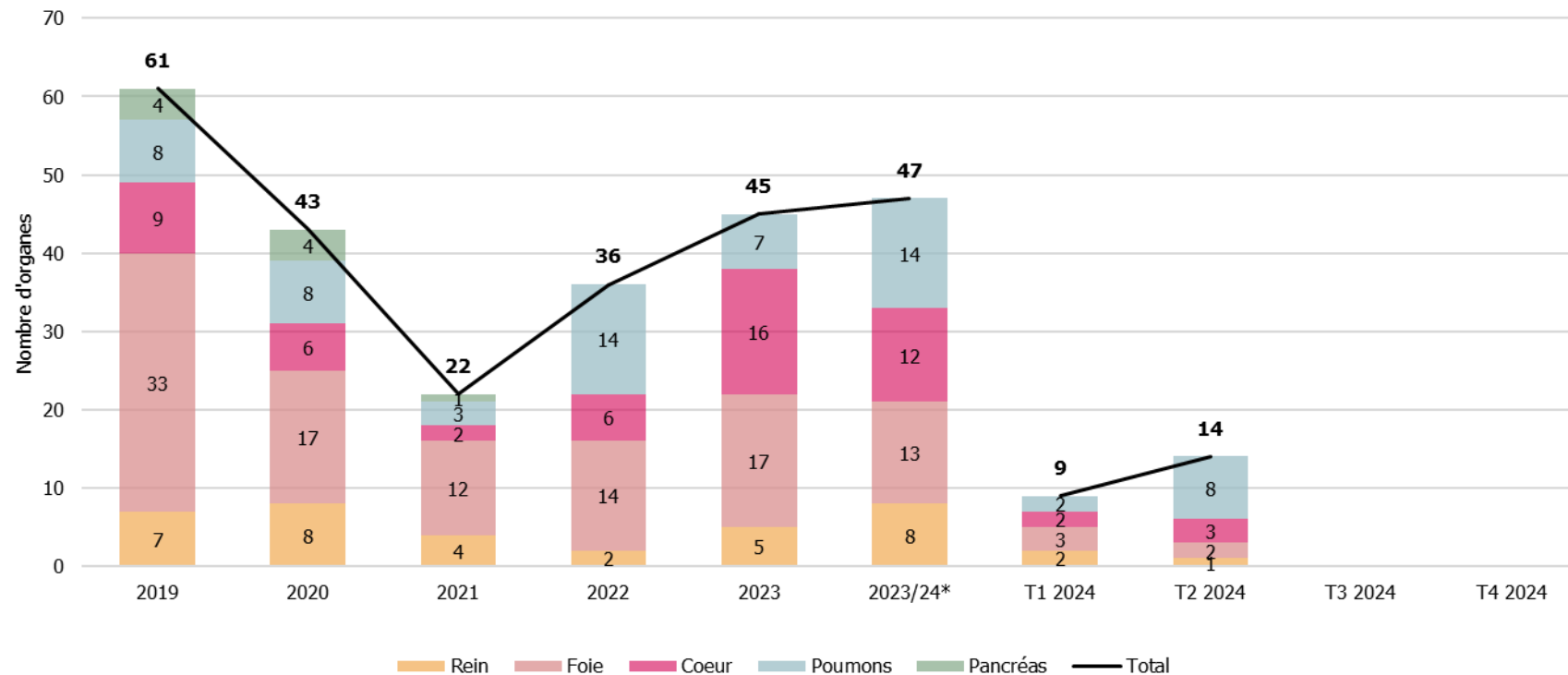


Figure 4: Organes transplantés en Suisse de donneurs décédés (uniquement de donneurs de l'étranger), total et par organe.
* Les 12 derniers mois



Organes exportés

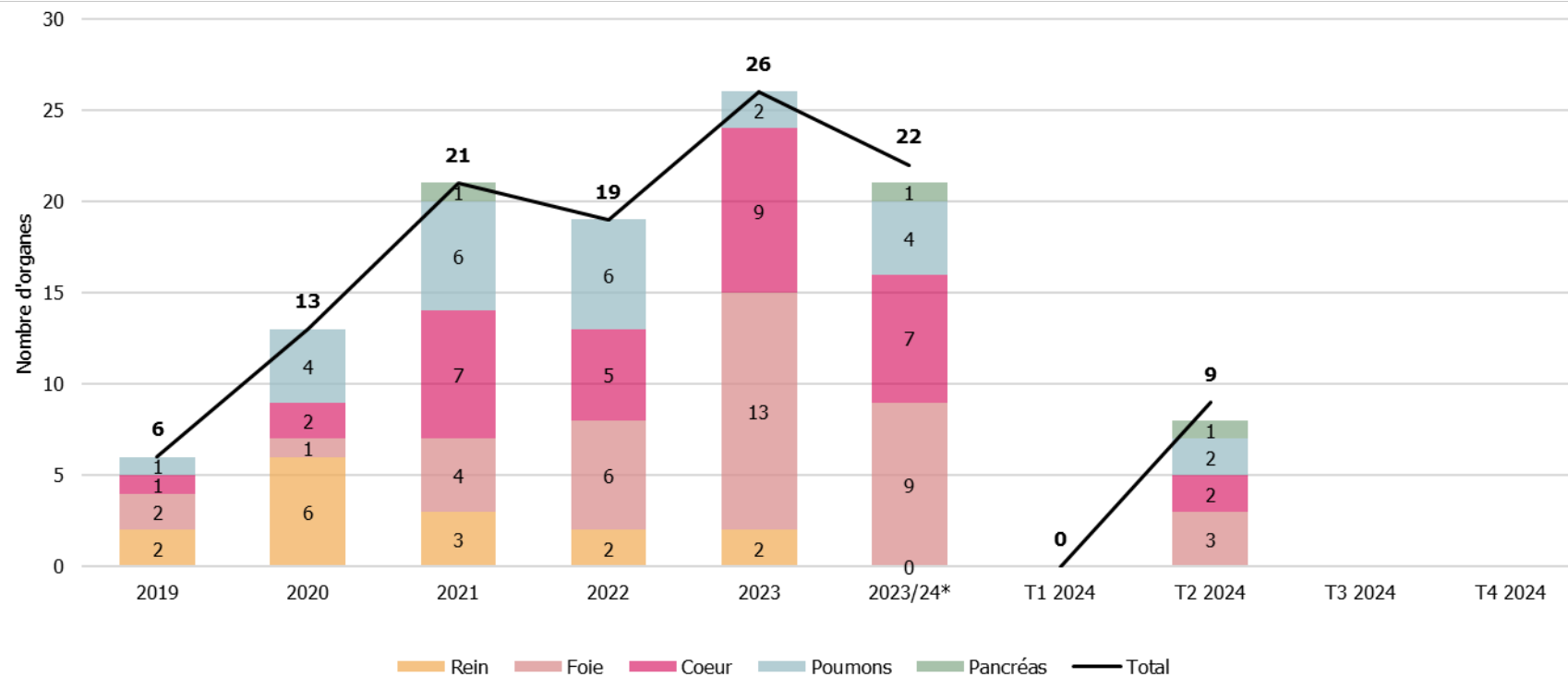


Figure 5: Organes transplantés à l'étranger provenant de donneurs décédés en Suisse (organes exportés), total et par organe.
* Les 12 derniers mois



Organes transplantés par donneur décédé

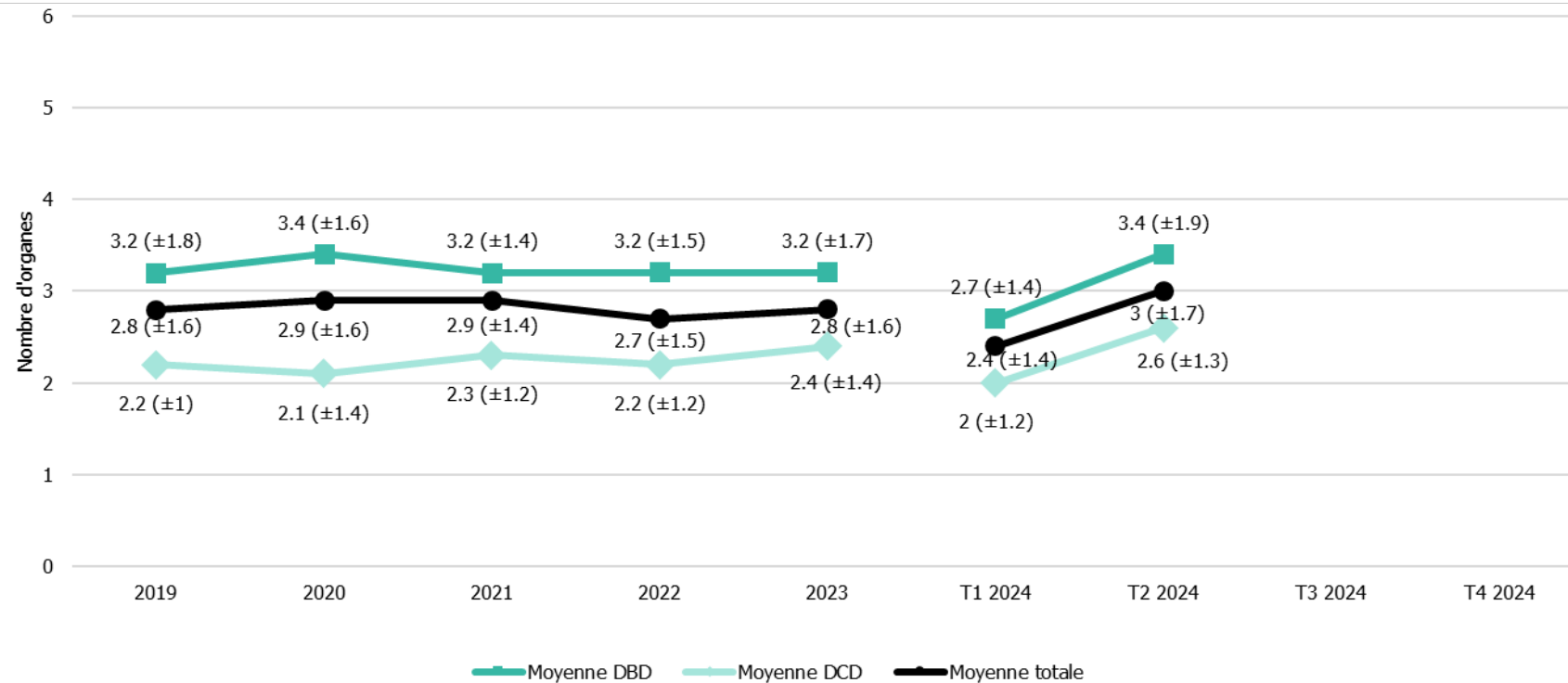


Figure 6: Nombre d'organes transplantés par donneur décédé (moyenne et écart-type). DBD: don en état de mort cérébrale, DCD: don en état de mort cérébrale après un arrêt cardio-circulatoire.



Évolution de la liste d'attente

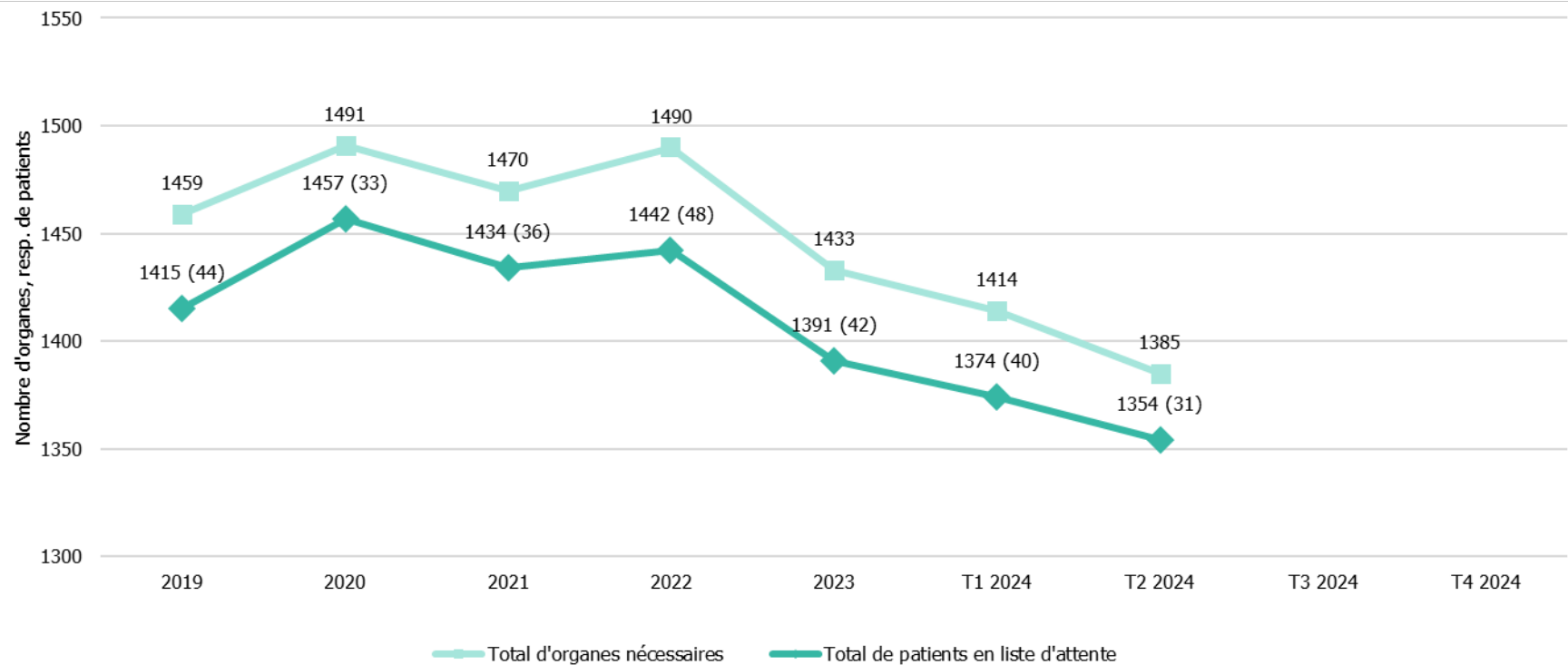


Figure 7: Nombre de patients en liste d'attente et nombre d'organes nécessaires au terme de chaque période. Le nombre de personnes en attente de plus d'un organe est indiqué entre parenthèses.



Temps d'attente et liste d'attente cœur

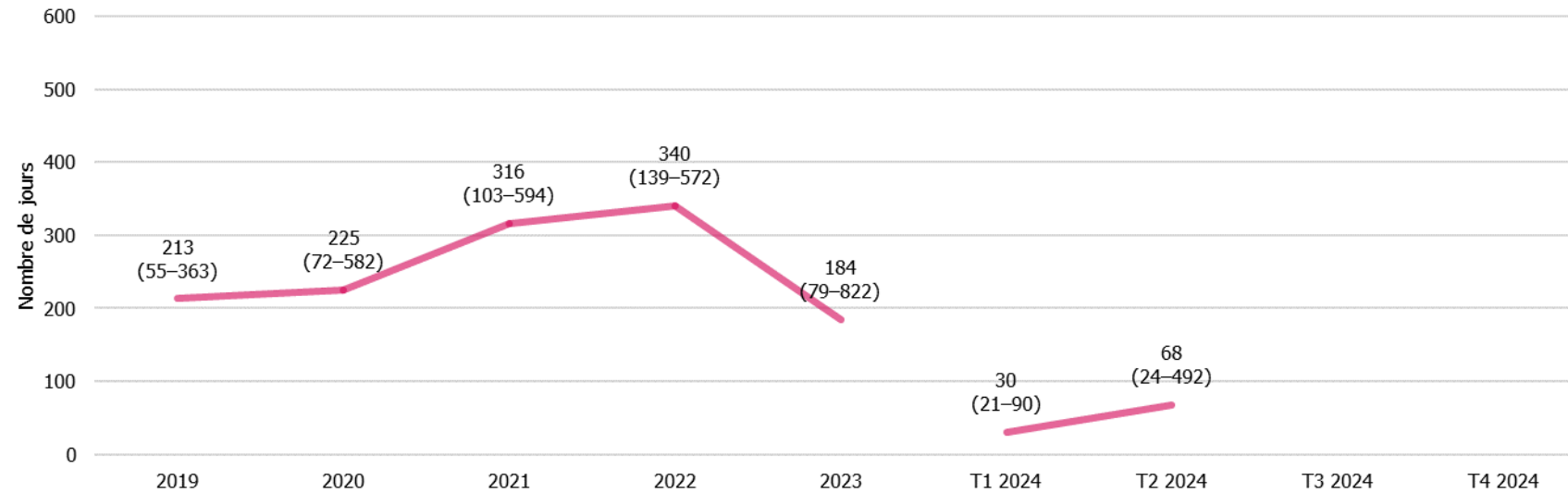


Figure 8: Temps d'attente en état actif et inactif jusqu'à la transplantation. Les valeurs indiquées correspondent à la médiane (ainsi qu'au quartiles inférieur-supérieur) du temps d'attente de toutes les personnes transplantées durant la période en question. Il convient de noter que la dispersion est parfois importante, surtout quand le nombre de cas est petit. Cela signifie que le temps d'attente peut varier considérablement au cas par cas. Parfois, les personnes sur la liste d'attente ne peuvent temporairement pas bénéficier d'une transplantation pour des raisons de santé ou de logistique. Dans cet état inactif, elles ne reçoivent aucune offre d'organes.

	2019	2020	2021	2022	2023	T1 2024	T2 2024	T3 2024	T4 2024
Nombre de patients en liste d'attente ^a	89	77	75	64	42	43	44		
Nombre de patients transplantés (dont organes de donneurs DCD ^b)	39	45	33	35	58 (9)	9 (1)	13 (3)		

^a Situation à la fin de la période ^b DCD : don en état de mort cérébrale après un arrêt cardio-circulatoire

Temps d'attente et liste d'attente poumons

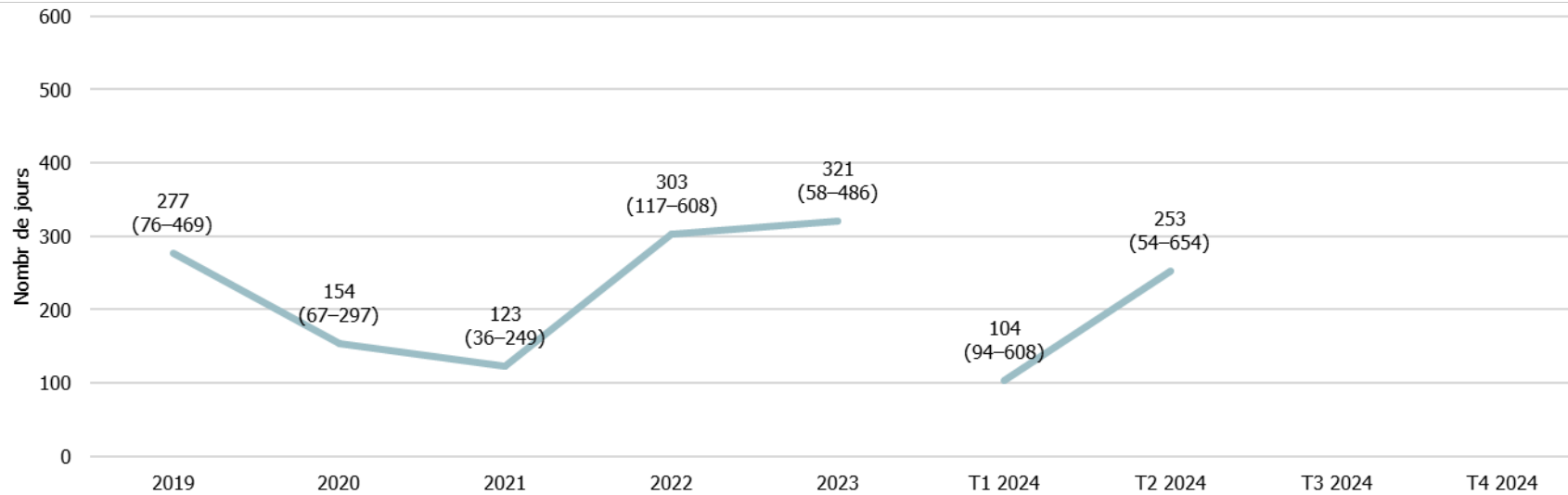


Figure 9: Temps d'attente en état actif et inactif jusqu'à la transplantation. Les valeurs indiquées correspondent à la médiane (ainsi qu'au quartiles inférieur-supérieur) du temps d'attente de toutes les personnes transplantées durant la période en question. Il convient de noter que la dispersion est parfois importante, surtout quand le nombre de cas est petit. Cela signifie que le temps d'attente peut varier considérablement au cas par cas. Parfois, les personnes sur la liste d'attente ne peuvent temporairement pas bénéficier d'une transplantation pour des raisons de santé ou de logistique. Dans cet état inactif, elles ne reçoivent aucune offre d'organes.

	2019	2020	2021	2022	2023	T1 2024	T2 2024	T3 2024	T4 2024
Nombre de patients en liste d'attente ^a	45	52	70	66	46	42	34		
Nombre de patients transplantés (dont organes de donneurs DCD ^b)	39 (4)	44 (10)	42 (14)	51 (18)	71 (29)	11 (3)	22 (6)		

^a Situation à la fin de la période ^b DCD : don en état de mort cérébrale après un arrêt cardio-circulatoire

Temps d'attente et liste d'attente foie

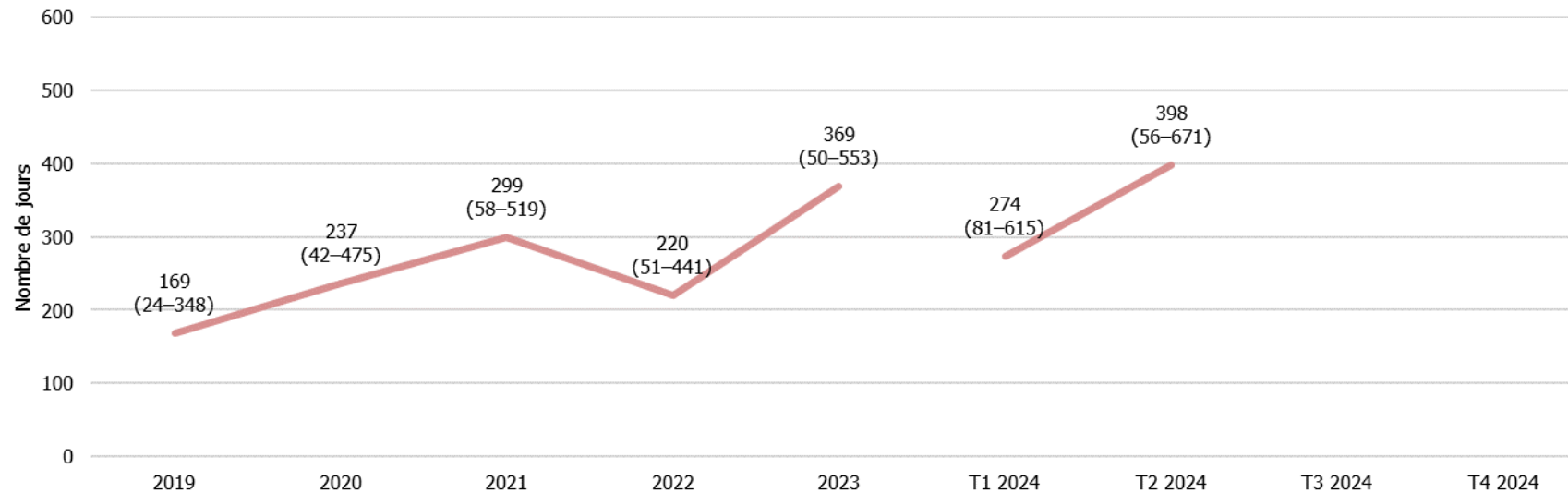
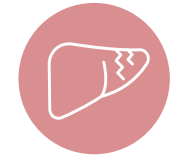


Figure 10: Temps d'attente en état actif et inactif jusqu'à la transplantation. Les valeurs indiquées correspondent à la médiane (ainsi qu'au quartiles inférieur-supérieur) du temps d'attente de toutes les personnes transplantées durant la période en question (sans dons dirigés de donneurs vivants). Il convient de noter que la dispersion est parfois importante, surtout quand le nombre de cas est petit. Cela signifie que le temps d'attente peut varier considérablement au cas par cas. Parfois, les personnes sur la liste d'attente ne peuvent temporairement pas bénéficier d'une transplantation pour des raisons de santé ou de logistique. Dans cet état inactif, elles ne reçoivent aucune offre d'organes.

	2019	2020	2021	2022	2023	T1 2024	T2 2024	T3 2024	T4 2024
Nombre de patients en liste d'attente ^a	209	222	233	266	280	291	282		
Nombre de patients transplantés									
- organes de donneurs décédés (dont organes de donneurs DCD ^b)	166 (42)	131 (32)	148 (39)	137 (44)	145 (47)	27 (7)	35 (13)		
- organes de donneurs vivants	2	4	3	5	1	1	0		

^a Situation à la fin de la période ^b DCD : don en état de mort cérébrale après un arrêt cardio-circulatoire

Temps d'attente et liste d'attente rein

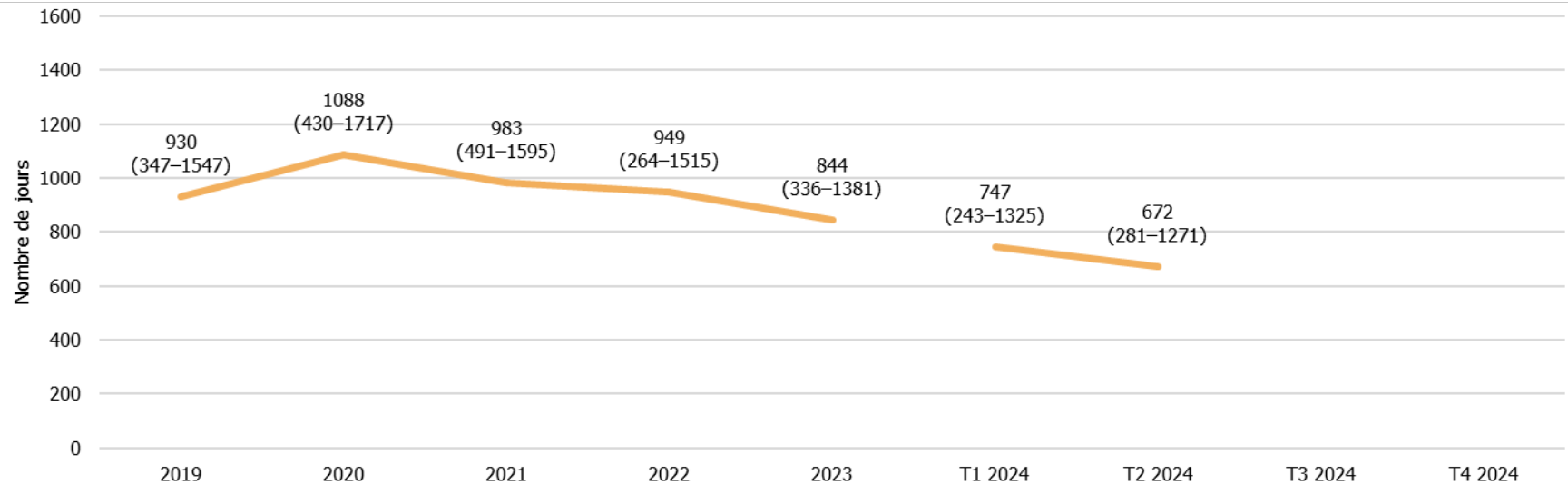


Figure 11: Temps d'attente en état actif et inactif jusqu'à la transplantation. Les valeurs indiquées correspondent à la médiane (ainsi qu'au quartiles inférieur-supérieur) du temps d'attente de toutes les personnes transplantées durant la période en question (sans dons dirigés de donneurs vivants). Il convient de noter que la dispersion est parfois importante, surtout quand le nombre de cas est petit. Cela signifie que le temps d'attente peut varier considérablement au cas par cas. Parfois, les personnes sur la liste d'attente ne peuvent temporairement pas bénéficier d'une transplantation pour des raisons de santé ou de logistique. Dans cet état inactif, elles ne reçoivent aucune offre d'organes.

	2019	2020	2021	2022	2023	T1 2024	T2 2024	T3 2024	T4 2024
Nombre de patients en liste d'attente ^a	1057	1094	1046	1041	1020	994	986		
Nombre de patients transplantés									
- Organes de donneurs décédés (dont organes de donneurs DCD ^b)	224 (77)	217 (61)	240 (76)	231 (91)	291 (135)	55 (24)	76 (33)		
- Organes de donneurs vivants	108	79	122	111	109	37	28		

^a Situation à la fin de la période ^b DCD : don en état de mort cérébrale après un arrêt cardio-circulatoire

Temps d'attente et liste d'attente pancréas / îlots de Langerhans

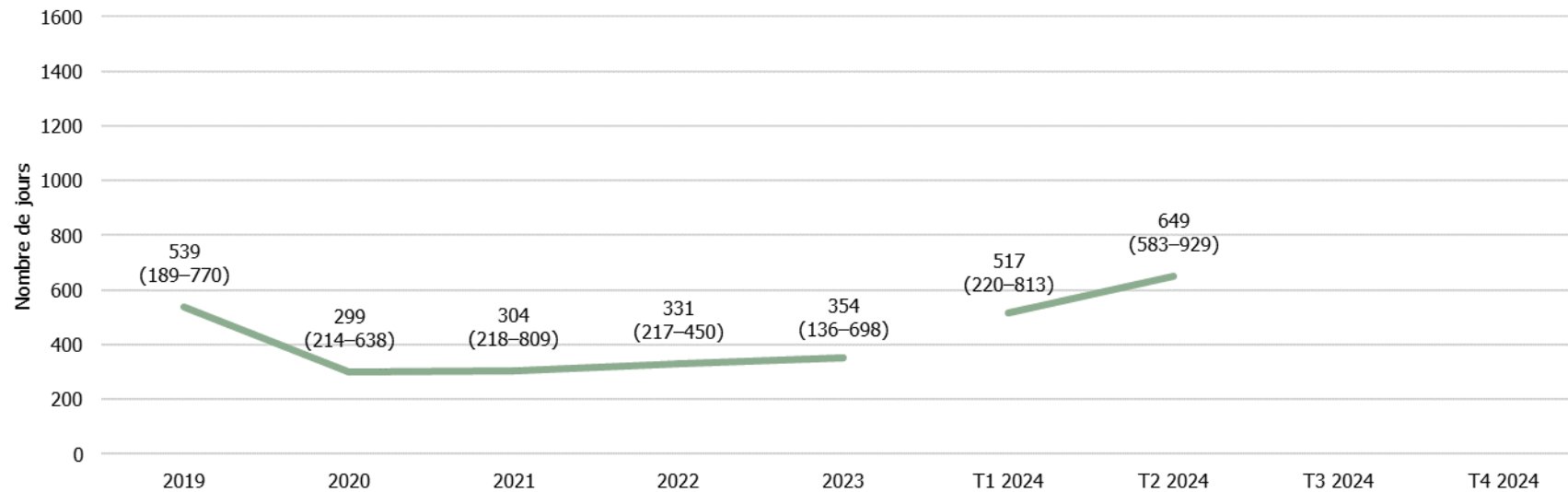


Figure 12: Temps d'attente en état actif et inactif jusqu'à la transplantation. Les valeurs indiquées correspondent à la médiane (ainsi qu'au quartiles inférieur-supérieur) du temps d'attente de toutes les personnes transplantées durant la période en question. Il convient de noter que la dispersion est parfois importante, surtout quand le nombre de cas est petit. Cela signifie que le temps d'attente peut varier considérablement au cas par cas. Parfois, les personnes sur la liste d'attente ne peuvent temporairement pas bénéficier d'une transplantation pour des raisons de santé ou de logistique. Dans cet état inactif, elles ne reçoivent aucune offre d'organes. Au cours du T1 2023, il n'y a eu qu'une seule transplantation.

	2019	2020	2021	2022	2023	T1 2024	T2 2024	T3 2024	T4 2024
Nombre de patients en liste d'attente ^a	57	44	45	52	45	44	39		
Nombre de patients transplantés (dont organes de donneurs DCD ^b)	25 (1)	21 (2)	17 (1)	13 (1)	19 (5)	2 (1)	7 (1)		

^a Situation à la fin de la période ^b DCD : don en état de mort cérébrale après un arrêt cardio-circulatoire

Évolution de la liste d'attente : Désinscriptions

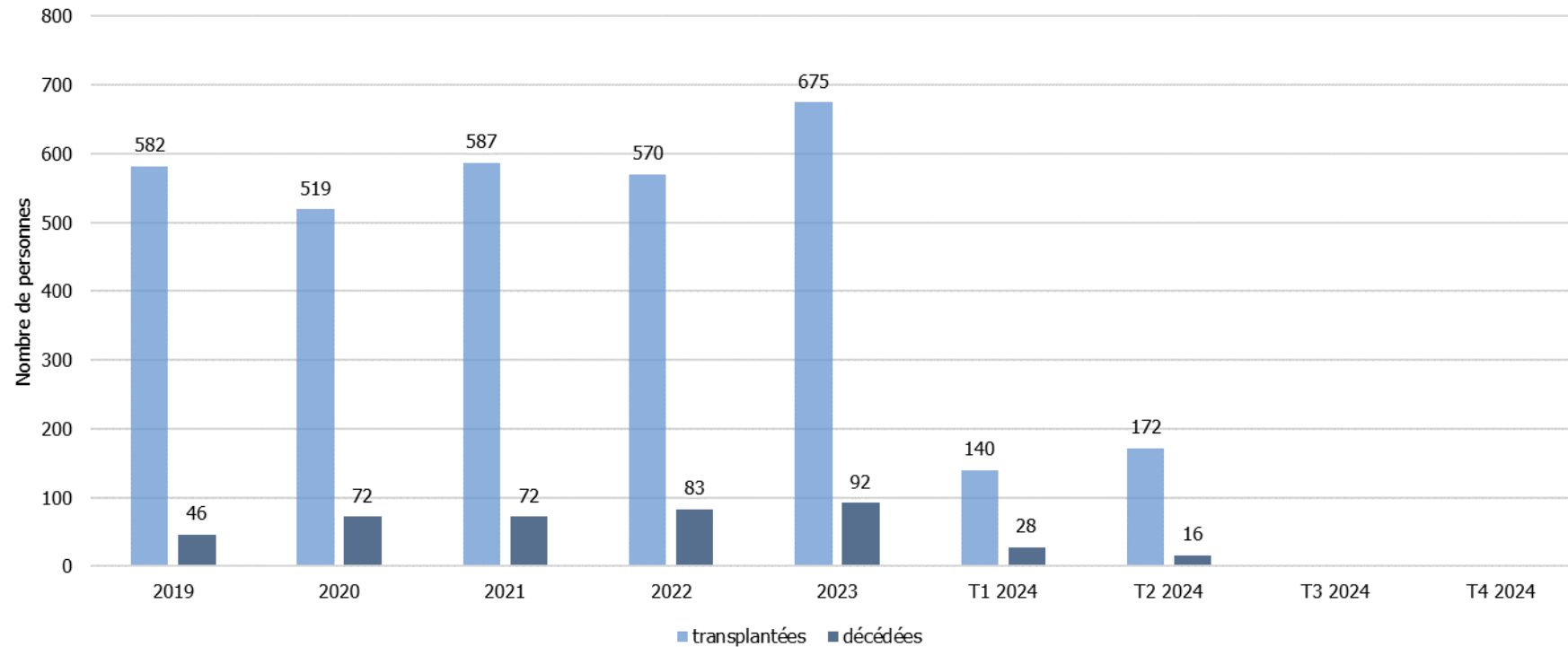


Figure 13: Nombre de personnes retirées de la liste d'attente en raison d'une transplantation ou d'un décès (avec dons de donneurs vivants).



Swisstransplant
Effingerstrasse 1

Postfach
CH-3011 Bern
Telefon +41 58 123 80 00

www.swisstransplant.org
info@swisstransplant.org